



Abiurana Vermelha

Pouteria caimito, P. spp.

| | Medidas em mm | Produto | Perfil / Processamento especial |
|------------------|------------------------------|-----------------|---|
| Item nº 180-0287 | 33 x 155/205 46 x 155/205 | Madeira serrada |  |

Angelim Amargosa (Fava) FSC

Vatairea paraensis, V. spp.

| | Medidas em mm | Produto | Perfil / Processamento especial |
|------------------|---------------|---------|---|
| Item nº 140-0147 | 45 x 70 | S4S/E4E |  |





Angelim Amargosa






Angelim Pedra FSC

Hymenolobium elatum, H. spp.

| | Medidas em mm | Produto | Perfil / Processamento especial |
|------------------|---|-----------------|---|
| Item nº 140-0149 | 42 x 68 | S4S/E4E |  |
| Item nº 180-0283 | 46 x 130/155/205/305 65 x 90/130/155/205 | Madeira serrada |  |
















Angelim Pedra

Hymenolobium elatum, H. spp.

| | Medidas em mm | Produto | Perfil / Processamento especial |
|------------------|---------------|---------------------------|---|
| Item nº 120-0006 | 18 x 141 | Perfil de parede, fachada | Perfil 2837  |
| Item nº 140-0117 | 45 x 70 | S4S/E4E |  |
| Item nº 140-0143 | 45 x 70 | S4S/E4E | Extremidade com encaixe alternado  |

Angelim Vermelho FSC

Dinizia excelsa

| | Medidas em mm | Produto | Perfil / Processamento especial |
|------------------|---------------|------------------|---|
| Item nº 180-0213 | 6 x 100 | Madeira serrada |  |
| Item nº 180-0137 | 20 x 100 | Madeira serrada |  |
| Item nº 180-0139 | 20 x 150 | Madeira serrada |  |
| Item nº 180-0141 | 20 x 200 | Madeira serrada |  |
| Item nº 180-0289 | 20 x 250 | Madeira serrada |  |
| Item nº 180-0215 | 25 x 150 | Madeira serrada |  |
| Item nº 180-0217 | 25 x 200 | Madeira serrada |  |
| Item nº 180-0291 | 30 x 100 | Madeira serrada |  |
| Item nº 180-0219 | 30 x 150 | Madeira serrada |  |
| Item nº 180-0221 | 30 x 200 | Madeira serrada |  |
| Item nº 180-0223 | 30 x 250 | Madeira serrada |  |
| Item nº 180-0225 | 30 x 300 | Madeira serrada |  |
| Item nº 200-0104 | 40 | Estacas pranchas | Macho e fêmea  |
| Item nº 180-0199 | 40 x 150 | Madeira serrada |  |
| Item nº 180-0143 | 40 x 200 | Madeira serrada |  |

Angelim Vermelho FSC

Dinizia excelsa



| | Medidas em mm | Produto | Perfil / Processamento especial | |
|------------------|---------------|------------------|---------------------------------|---|
| Item nº 180-0203 | 40 x 250 | Madeira serrada | | — |
| Item nº 180-0205 | 40 x 300 | Madeira serrada | | — |
| Item nº 200-0106 | 50 | Estacas pranchas | Macho e fêmea | — |
| Item nº 180-0145 | 50 x 100 | Madeira serrada | | — |
| Item nº 180-0147 | 50 x 150 | Madeira serrada | | — |
| Item nº 180-0149 | 50 x 200 | Madeira serrada | | — |
| Item nº 180-0207 | 50 x 250 | Madeira serrada | | — |
| Item nº 180-0209 | 50 x 300 | Madeira serrada | | — |
| Item nº 200-0108 | 60 | Estacas pranchas | Macho e fêmea | — |
| Item nº 150-0135 | 60 x 60 | Postes / Estacas | | ■ |
| Item nº 180-0293 | 60 x 150 | Madeira serrada | | — |
| Item nº 180-0153 | 60 x 200 | Madeira serrada | | — |
| Item nº 150-0153 | 70 x 70 | Postes / Estacas | | ■ |
| Item nº 180-0155 | 70 x 200 | Madeira serrada | | — |
| Item nº 150-0169 | 76 x 76 | Postes / Estacas | | ■ |
| Item nº 150-0137 | 80 x 80 | Postes / Estacas | | ■ |
| Item nº 180-0161 | 80 x 150 | Madeira serrada | | — |
| Item nº 180-0163 | 80 x 200 | Madeira serrada | | — |
| Item nº 150-0175 | 100 x 100 | Postes / Estacas | | ■ |
| Item nº 180-0129 | 100 x 150 | Madeira serrada | | — |
| Item nº 180-0131 | 100 x 200 | Madeira serrada | | — |
| Item nº 150-0177 | 120 x 120 | Postes / Estacas | | ■ |
| Item nº 150-0179 | 150 x 150 | Postes / Estacas | | ■ |

| | Medidas em mm | Produto | Perfil / Processamento especial | |
|------------------|---------------|------------------|---------------------------------|---|
| Item nº 180-0295 | 150 x 200 | Madeira serrada | | ■ |
| Item nº 150-0171 | 200 x 200 | Postes / Estacas | | ■ |

Angelim Vermelho

Dinizia excelsa



| | Medidas em mm | Produto | Perfil / Processamento especial | |
|------------------|---------------|----------------------|-----------------------------------|---|
| Item nº 180-0101 | 6 x 100 | Madeira serrada | | — |
| Item nº 180-0102 | 16 x 100 | Madeira serrada | | — |
| Item nº 180-0103 | 16 x 200/150 | Madeira serrada | | — |
| Item nº 180-0122 | 19 x 100 | Madeira serrada | | — |
| Item nº 180-0104 | 19 x 200/150 | Madeira serrada | | — |
| Item nº 180-0227 | 19 x 250 | Madeira serrada | | — |
| Item nº 210-0358 | 21 x 145 | S4S/E4E | | — |
| Item nº 180-0263 | 22 x 200/150 | Madeira serrada | | — |
| Item nº 150-0115 | 26 x 38 | S2S | incl. furos, apontado nos 4 lados | ■ |
| Item nº 210-0360 | 27 x 145/190 | S4S/E4E | | — |
| Item nº 200-0102 | 28 x 185 | S4S/E4E | Macho e fêmea | — |
| Item nº 180-0189 | 29 x 100 | Madeira serrada | | — |
| Item nº 180-0105 | 29 x 200 | Madeira serrada | | — |
| Item nº 180-0229 | 29 x 250 | Madeira serrada | | — |
| Item nº 150-0113 | 38 x 38 | Postes / Estacas S2S | incl. furos, apontado nos 4 lados | ■ |

Angelim Vermelho

Dinizia excelsa



| | Medidas em mm | Produto | Perfil / Processamento especial | |
|------------------|---------------|----------------------|-----------------------------------|---|
| Item nº 140-0101 | 44 x 67 | S4S/E4E | | ■ |
| Item nº 140-0121 | 44 x 88 | S4S/E4E | | ■ |
| Item nº 140-0155 | 44 x 144 | S4S/E4E | | ■ |
| Item nº 140-0157 | 44 x 195 | S4S/E4E | | ■ |
| Item nº 150-0117 | 50 x 50 | Postes / Estacas S2S | incl. furos, apontado nos 4 lados | ■ |
| Item nº 180-0183 | 50 x 100 | Madeira serrada | | ■ |
| Item nº 180-0185 | 50 x 150 | Madeira serrada | | ■ |
| Item nº 180-0187 | 50 x 200 | Madeira serrada | | ■ |
| Item nº 150-0127 | 60 x 60 | Postes / Estacas | Apontado em V | ■ |
| Item nº 150-0104 | 64 x 64 | Postes / Estacas | Apontado em V | ■ |
| Item nº 150-0102 | 67 x 67 | Postes / Estacas | | ■ |
| Item nº 150-0105 | 67 x 67 | Postes / Estacas | Apontado em V | ■ |
| Item nº 150-0141 | 70 x 70 | Postes / Estacas | Apontado em V | ■ |
| Item nº 150-0131 | 80 x 80 | Postes / Estacas | | ■ |
| Item nº 150-0129 | 80 x 80 | Postes / Estacas | Apontado em V | ■ |
| Item nº 180-0193 | 80 x 150 | Madeira serrada | | ■ |
| Item nº 180-0195 | 80 x 200 | Madeira serrada | | ■ |
| Item nº 150-0108 | 84 x 84 | Postes / Estacas | | ■ |
| Item nº 150-0107 | 84 x 84 | Postes / Estacas | Apontado em V | ■ |
| Item nº 150-0111 | 88 x 88 | Postes / Estacas | | ■ |
| Item nº 150-0110 | 88 x 88 | Postes / Estacas | Apontado em V | ■ |
| Item nº 150-0133 | 100 x 100 | Postes / Estacas | | ■ |
| Item nº 180-0197 | 100 x 150 | Madeira serrada | | ■ |

| | Medidas em mm | Produto | Perfil / Processamento especial |
|------------------|---------------|------------------|---------------------------------|
| Item nº 150-0147 | 150 x 150 | Postes / Estacas | ■ |
| Item nº 150-0173 | 200 x 200 | Postes / Estacas | ■ |



Angelim Vermelho

Cambará/Cedrinho

Erisma uncinatum



| | Medidas em mm | Produto | Perfil / Processamento especial |
|------------------|---------------|---------------------------|---------------------------------|
| Item nº 120-0002 | 18 x 141 | Perfil de parede, fachada | Perfil 2837 ■ |

Cedro

Cedrela odorata, C. fissilis




| | Medidas em mm | Produto | Perfil / Processamento especial |
|------------------|-----------------|-----------------|---------------------------------|
| Item nº 180-0112 | 52/65/80 x 125+ | Madeira serrada | ■ |

Corotú

Enterolobium cyclocarpum







| | Medidas em mm | Produto | Perfil / Processamento especial | |
|------------------|-------------------|----------|---------------------------------|---|
| Item nº 110-0002 | 78-104 x 950-1400 | Pranchas | Tampo de mesa rústico |  |

Cumaru Amarelo

Dipteryx odorata, D. spp



| | Medidas em mm | Produto | Perfil / Processamento especial | |
|------------------|---------------|-----------------|---------------------------------|---|
| Item nº 210-0284 | 20 x 100 | S4S/E4E | |  |
| Item nº 220-0105 | 21 x 70 | S4S/E4E | Perfil de losango |  |
| Item nº 210-0354 | 21 x 90 | S4S/E4E | |  |
| Item nº 210-0195 | 21 x 120 | S4S/E4E | |  |
| Item nº 210-0205 | 21 x 120 | S4S/E4E | Ranhura lateral |  |
| Item nº 210-0135 | 21 x 145 | S4S/E4E | Perfil-S, corte radial |  |
| Item nº 210-0232 | 21 x 145 | S4S/E4E | ondulado / liso |  |
| Item nº 210-0223 | 21 x 145 | S4S/E4E | |  |
| Item nº 210-0308 | 21 x 145 | S4S/E4E | Macho e fêmea nas cabeças |  |
| Item nº 210-0286 | 25 x 145 | S4S/E4E | |  |
| Item nº 180-0165 | 26 x 155 | Madeira serrada | |  |



Cumaru Amarelo

Cumaru FSC

Dipteryx odorata, D. spp.



| | Medidas em mm | Produto | Perfil / Processamento especial | |
|------------------|------------------------|-----------------|---------------------------------|---|
| Item nº 210-0338 | 21 x 90 | S4S/E4E | |  |
| Item nº 210-0179 | 21 x 145 | S4S/E4E | ondulado / liso |  |
| Item nº 210-0189 | 21 x 145 | S4S/E4E | |  |
| Item nº 210-0181 | 21 x 145 | S4S/E4E | Ranhura lateral |  |
| Item nº 210-0203 | 25 x 145 | S4S/E4E | |  |
| Item nº 140-0141 | 45 x 68 | S4S/E4E | |  |
| Item nº 180-0271 | 52 x 105+ 65 x 105+ | Madeira serrada | |  |

Cumaru FSC



Cumaru Vermelho

Dipteryx odorata, D. spp.

| | Medidas em mm | Produto | Perfil / Processamento especial | |
|------------------|---------------|---------|---------------------------------|---|
| Item nº 220-0107 | 21 x 40 | S4S/E4E | | ■ |
| Item nº 220-0109 | 21 x 70 | S4S/E4E | Perfil de losango | ■ |
| Item nº 210-0356 | 21 x 130 | S4S/E4E | | ■ |
| Item nº 210-0104 | 21 x 145 | S4S/E4E | | ■ |
| Item nº 220-0101 | 25 x 90 | S4S/E4E | Perfil de losango | ■ |
| Item nº 210-0105 | 25 x 90 | S4S/E4E | | ■ |
| Item nº 210-0106 | 25 x 145 | S4S/E4E | | ■ |
| Item nº 140-0151 | 45 x 70 | S4S/E4E | | ■ |
| Item nº 150-0112 | 70 x 70 | S4S/E4E | | ■ |
| Item nº 150-0167 | 90 x 90 | S4S/E4E | | ■ |

Cumaru Vermelho



Cupiúba FSC

Goupia glabra

| | Medidas em mm | Produto | Perfil / Processamento especial | |
|------------------|---------------|---------|---------------------------------|---|
| Item nº 140-0153 | 42 x 68 | S4S/E4E | | ■ |

Garapa FSC

Apuleia leiocarpa, A. molaris

| | Medidas em mm | Produto | Perfil / Processamento especial | |
|------------------|---------------|---------|---------------------------------|---|
| Item nº 210-0342 | 21 x 145 | S4S/E4E | Perfil B-Fix | ■ |
| Item nº 210-0250 | 21 x 145 | S4S/E4E | | ■ |
| Item nº 210-0252 | 25 x 145 | S4S/E4E | | ■ |

Garapa

Apuleia leiocarpa, A. molaris

| | Medidas em mm | Produto | Perfil / Processamento especial | |
|------------------|---------------|---------|--|---|
| Item nº 210-0246 | 21 x 120 | S4S/E4E | | ■ |
| Item nº 210-0340 | 21 x 145 | S4S/E4E | Perfil B-Fix | ■ |
| Item nº 210-0133 | 21 x 145 | S4S/E4E | | ■ |
| Item nº 210-0348 | 21 x 145 | S4S/E4E | Ranhura lateral, Macho e fêmea nas cabeças | ■ |
| Item nº 210-0350 | 25 x 120 | S4S/E4E | | ■ |
| Item nº 210-0109 | 25 x 145 | S4S/E4E | 7 ranhuras / ondulado | ■ |
| Item nº 210-0362 | 25 x 145 | S4S/E4E | 7 ranhuras / liso | ■ |
| Item nº 210-0108 | 25 x 145 | S4S/E4E | | ■ |
| Item nº 210-0248 | 28 x 145 | S4S/E4E | 7 ranhuras / liso | ■ |
| Item nº 140-0137 | 45 x 70 | S4S/E4E | | ■ |

Garapa



Greenheart

Chlorocardium rodiei

| | Medidas em mm | Produto | Perfil / Processamento especial |
|------------------|---------------|---------|--|
| Item nº 150-0121 | Ø 250 | Piles | decascada, placa antirrachas no topo  |










Guariúba | Oiticica

Clarisia racemosa

| | Medidas em mm | Produto | Perfil / Processamento especial |
|------------------|---------------|---------|---|
| Item nº 210-0332 | 21 x 120 | S4S/E4E | Macho e fêmea nas cabeças  |
| Item nº 210-0330 | 21 x 145 | S4S/E4E | Macho e fêmea nas cabeças  |

Ipê FSC

Handroanthus seratifolius = Tabebuia serratifolia

| | Medidas em mm | Produto | Perfil / Processamento especial |
|------------------|---------------|---------|---|
| Item nº 210-0167 | 21 x 120 | S4S/E4E |  |
| Item nº 210-0201 | 21 x 140 | S4S/E4E |  |
| Item nº 210-0344 | 21 x 145 | S4S/E4E | Perfil B-Fix  |
| Item nº 210-0175 | 21 x 145 | S4S/E4E | ondulado / liso  |
| Item nº 210-0260 | 21 x 145 | S4S/E4E |  |
| Item nº 210-0177 | 21 x 145 | S4S/E4E | Ranhura lateral  |
| Item nº 210-0169 | 25 x 90 | S4S/E4E |  |
| Item nº 210-0298 | 25 x 120 | S4S/E4E |  |
| Item nº 210-0171 | 25 x 140 | S4S/E4E |  |

Ipê

Handroanthus seratifolius = Tabebuia serratifolia

| | Medidas em mm | Produto | Perfil / Processamento especial |
|------------------|---------------|-----------------|--|
| Item nº 210-0324 | 19 x 90 | S4S/E4E |  |
| Item nº 210-0185 | 19 x 140 | S4S/E4E |  |
| Item nº 210-0268 | 20 x 92 | S4S/E4E | Ranhura lateral  |
| Item nº 210-0163 | 20 x 95 | S4S/E4E | Perfil SUPRO  |
| Item nº 210-0111 | 20 x 100 | S4S/E4E |  |
| Item nº 210-0157 | 21 x 90 | S4S/E4E |  |
| Item nº 210-0217 | 21 x 95 | S4S/E4E |  |
| Item nº 210-0225 | 21 x 100 | S4S/E4E |  |
| Item nº 210-0137 | 21 x 100 | S4S/E4E | Ranhura lateral  |
| Item nº 210-0161 | 21 x 120 | S4S/E4E |  |
| Item nº 210-0316 | 21 x 140 | S4S/E4E |  |
| Item nº 210-0292 | 21 x 145 | S4S/E4E | Perfil B-Fix  |
| Item nº 210-0274 | 21 x 145 | S4S/E4E | Perfil específico do cliente  |
| Item nº 210-0117 | 21 x 145 | S4S/E4E | Perfil-S, corte radial  |
| Item nº 210-0159 | 21 x 145 | S4S/E4E |  |
| Item nº 210-0116 | 21 x 145 | S4S/E4E | Ranhura lateral  |
| Item nº 210-0326 | 21 x 190 | S4S/E4E |  |
| Item nº 210-0123 | 25 x 90 | S4S/E4E |  |
| Item nº 210-0296 | 25 x 120 | S4S/E4E |  |
| Item nº 210-0124 | 25 x 140 | S4S/E4E |  |
| Item nº 180-0175 | 27 x 105 | Madeira serrada |  |
| Item nº 180-0259 | 27 x 130 | Madeira serrada |  |
| Item nº 180-0106 | 27 x 155 | Madeira serrada |  |

Ipê

Handroanthus seratifolius = Tabebuia serratifolia

| | Medidas em mm | Produto | Perfil / Processamento especial |
|------------------|---------------|------------------|---------------------------------|
| Item nº 180-0167 | 32 x 155 | Madeira serrada | — |
| Item nº 180-0169 | 32 x 205 | Madeira serrada | — |
| Item nº 210-0318 | 38 x 90 | S4S/E4E | — |
| Item nº 210-0254 | 38 x 140 | S4S/E4E | — |
| Item nº 210-0320 | 38 x 286 | S4S/E4E | — |
| Item nº 180-0281 | 46 x 155 | Madeira serrada | — |
| Item nº 180-0171 | 52 x 155 | Madeira serrada | — |
| Item nº 180-0173 | 52 x 205 | Madeira serrada | — |
| Item nº 150-0181 | 90 x 90 | Postes / Estacas | ■ |

Ipê FSC



Ipê



Itaúba FSC

Mezilaurus itauba

| | Medidas em mm | Produto | Perfil / Processamento especial |
|------------------|---------------|---------|---------------------------------|
| Item nº 140-0145 | 45 x 68 | S4S/E4E | ■ |
| Item nº 140-0127 | 45 x 70 | S4S/E4E | ■ |

Itaúba

Mezilaurus itauba

| | Medidas em mm | Produto | Perfil / Processamento especial |
|------------------|---------------|-----------------|---------------------------------|
| Item nº 210-0229 | 20 x 100 | S4S/E4E | — |
| Item nº 210-0336 | 21 x 120 | S4S/E4E | — |
| Item nº 210-0290 | 21 x 145 | S4S/E4E | Perfil B-Fix |
| Item nº 210-0173 | 21 x 145 | S4S/E4E | — |
| Item nº 210-0304 | 25 x 90 | S4S/E4E | — |
| Item nº 210-0302 | 25 x 140 | S4S/E4E | — |
| Item nº 210-0346 | 25 x 145 | S4S/E4E | — |
| Item nº 180-0118 | 27 x 155 | Madeira serrada | — |
| Item nº 140-0113 | 45 x 70 | S4S/E4E | ■ |

Jarána

Lecythis lurida, L. spp.

| | Medidas em mm | Produto | Perfil / Processamento especial |
|------------------|---------------|---------|---------------------------------|
| Item nº 140-0115 | 45 x 70 | S4S/E4E | ■ |

Maçaranduba FSC

Manilkara bidentata, M. spp.

| | Medidas em mm | Produto | Perfil / Processamento especial |
|------------------|---------------|---------|---------------------------------|
| Item nº 210-0270 | 21 x 145 | S4S/E4E | — |
| Item nº 210-0273 | 25 x 145 | S4S/E4E | — |
| Item nº 210-0278 | 27 x 145 | S4S/E4E | — |

Maçaranduba

Manilkara bidentata, M. spp.

| | Medidas em mm | Produto | Perfil / Processamento especial |
|------------------|---------------|-----------------|---------------------------------|
| Item nº 220-0111 | 16 x 145 | S4S/E4E | — |
| Item nº 220-0113 | 18 x 145 | S4S/E4E | — |
| Item nº 210-0149 | 21 x 145 | S4S/E4E | — |
| Item nº 210-0213 | 23 x 120 | S4S/E4E | ondulado / liso |
| Item nº 210-0352 | 24 x 145 | S4S/E4E | 7 ranhuras / liso |
| Item nº 210-0300 | 25 x 140 | S4S/E4E | — |
| Item nº 210-0150 | 25 x 145 | S4S/E4E | 7 ranhuras / liso |
| Item nº 210-0187 | 25 x 145 | S4S/E4E | — |
| Item nº 210-0153 | 27 x 145 | S4S/E4E | 7 ranhuras / liso |
| Item nº 180-0107 | 27 x 155 | Madeira serrada | — |
| Item nº 210-0322 | 27 x 190 | S4S/E4E | 2 ranhuras V / liso |
| Item nº 180-0125 | 32 x 155 | Madeira serrada | — |
| Item nº 180-0108 | 32 x 205 | Madeira serrada | — |
| Item nº 140-0102 | 45 x 70 | S4S/E4E | ■ |



Maçaranduba

Mandioqueira Vermelha

Qualea paraensis, Q. spp.

| | Medidas em mm | Produto | Perfil / Processamento especial |
|------------------|-------------------------------|-----------------|---------------------------------|
| Item nº 210-0280 | 21 x 145 | S4S/E4E | — |
| Item nº 210-0306 | 27 x 145 | S4S/E4E | — |
| Item nº 180-0267 | 27 x 155 | Madeira serrada | — |
| Item nº 180-0269 | 30 x 155 | Madeira serrada | — |
| Item nº 140-0129 | 45 x 59 45 x 68 45 x 70 | S4S/E4E | ondulado / liso ■ ■ ■ |

Orelha de Macaco


Enterolobium schomburgkii, E. spp.

| | Medidas em mm | Produto | Perfil / Processamento especial |
|------------------|---------------|---------------------------|---------------------------------|
| Item nº 120-0004 | 18 x 141 | Perfil de parede, fachada | Perfil 2837 — |



Piquia FSC


Caryocar glabrum

| | Medidas em mm | Produto | Perfil / Processamento especial |
|------------------|---------------|---------|---|
| Item nº 140-0119 | 45 x 70 | S4S/E4E |  |



Piquia

Caryocar glabrum


| | Medidas em mm | Produto | Perfil / Processamento especial |
|------------------|---------------|---------|---|
| Item nº 140-0103 | 45 x 70 | S4S/E4E |  |

Piquia FSC



Purpleheart (Roxão)

Peltogyne paniculata, P. spp.

| | Medidas em mm | Produto | Perfil / Processamento especial |
|------------------|-----------------|-----------------|---|
| Item nº 180-0273 | 26/52/78 x 150+ | Madeira serrada |  |

Tamarindo

Martiodendron elatum



| | Medidas em mm | Produto | Perfil / Processamento especial |
|------------------|---------------|---------|---|
| Item nº 210-0282 | 21 x 120 | S4S/E4E |  |


Tamarindo



Tatajuba FSC

Bagassa guianensis



| | Medidas em mm | Produto | Perfil / Processamento especial |
|------------------|---|-----------------|---|
| Item nº 180-0285 | 46 x 130/155/205/305 65 x 90/130/155/205 | Madeira serrada |  |

Walaba

Eperua falcata, E. spp.



| | Medidas em mm | Produto | Perfil / Processamento especial |
|------------------|----------------|-------------------|---------------------------------|
| Item nº 170-0101 | 3/8-1/4x4-6x18 | Telhas de madeira | |

Produtos

| | Tropical Hardwoods (BR) | Teak Plantations (BR) | Eucalyptus grandis (BR) | Elliottis Pine (BR), Taeda Pine (BR), Radiata Pine (CL/NZ) |
|---------------------------------------|-------------------------|-----------------------|-------------------------|--|
| Apainelamento/parede | | | | ● |
| Bancadas/cozinha | | ● | ● | |
| Batentes/janela | ● | | ● | ● |
| Batentes/portas | ● | | ● | ● |
| Blanks/fingada | | | | ● |
| Blanks/natural | | | | ● |
| Blocos | ● | ● | | ● |
| Cabos de vassoura | ● | | ● | ● |
| Cabos para ferramentas | ● | | ● | ● |
| Caibro (LVL), Ripa (LVL), Viga (LVL) | | | | ● |
| Carretéis | | | | ● |
| Casas/pré-fabricadas | ● | | | |
| Cercas | ● | | ● | ● |
| Corrimãos | | | ● | ● |
| Crane mats | | | ● | |
| Decks | ● | ● | ● | ● |
| Degraus/Espelhos de escadas | | | | ● |
| Dormentes | ● | | ● | |
| Estacas/agricultura | ● | | ● | ● |
| Estantes | | | | ● |
| Estrutura do colchão/Estrados de cama | | | | ● |
| Forros | ● | | | ● |
| Guarnições/Vistas/Alizares | ● | | ● | ● |
| Lâminas | ● | | | ● |
| Lâminas do louvre | | | | ● |
| Madeira aplainada/beneficiada | ● | | ● | ● |
| Madeira laminada colada (MLC) | | | | ● |
| Madeira laminada cruzada | | | | ● |

| | Tropical Hardwoods (BR) | Teak Plantations (BR) | Eucalyptus grandis (BR) | Elliottis Pine (BR), Taeda Pine (BR), Radiata Pine (CL/NZ) |
|--|-------------------------|-----------------------|-------------------------|--|
| Madeira serrada bruta | ● | ● | ● | ● |
| Madeira serrada bruta/embalagens | | | ● | ● |
| Madeira serrada bruta/paletes | | | ● | ● |
| Molduras/constução civil | | | | ● |
| Molduras/fingadas | | | | ● |
| Molduras/retrato | | | | ● |
| Móveis externos (de jardim) | | ● | ● | |
| Móveis partes e componentes | | | ● | ● |
| Painéis/colagem/fingada | | ● | ● | ● |
| Painéis/colagem/sólido | | ● | ● | ● |
| Paletes | | | ● | ● |
| Palitos sorvetes/Espátulas/Mexedores/Talheres/Palitos dentes | | | | ● |
| Piso de caminhão/encaixe macho&fêmea | ● | | ● | |
| Piso de madeira engenheirados | ● | ● | ● | |
| Piso de madeira maciça | ● | ● | ● | |
| Pisos/Assoalhos/Parquete | ● | | | |
| Placas de decks | ● | ● | ● | |
| Portas louver/persianas | | | | ● |
| Postes/Pilhas | ● | | ● | |
| Pranchas | ● | | | |
| Pré-cortados para estofados | | | | ● |
| Revestimentos/Lambris/parede | ● | | ● | ● |
| Rodapés | ● | | ● | ● |
| Roletas | | | | ● |
| Tábuas | ● | ● | ● | ● |
| Toras/Troncos | | ● | | |
| Vigas | | ● | | ● |